


Cuenta Pública 2017
Estado de Actividades
Del 1 de Enero al 31 de Diciembre de 2017 y 2016
(Pesos)



Ente Público: MUNICIPIO DE JUAN N. MÉNDEZ

	2017	2016
INGRESOS Y OTROS BENEFICIOS		
Ingresos de la Gestión	332,196	415,635
Impuestos	85,846	82,162
Cuotas y Aportaciones de Seguridad Social	0	0
Contribuciones de Mejoras	0	0
Derechos	164,350	144,466
Productos de Tipo Corriente	80,000	118,979
Aprovechamientos de Tipo Corriente	2,000	70,028
Ingresos por Venta de Bienes y Servicios	0	0
Ingresos no Comprendidos en las Fracciones de la Ley de Ingresos Causados en Ejercicios Fiscales Anteriores Pendientes de Liquidación o	0	0
Participaciones, Aportaciones, Transferencias, Asignaciones,	28,811,332	30,316,090
Participaciones y Aportaciones	28,811,332	30,316,090
Transferencias, Asignaciones, Subsidios y Otras ayudas	0	0
Otros Ingresos y Beneficios	22,777	12,843
Ingresos Financieros	22,777	12,843
Incremento por Variación de Inventarios	0	0
Disminución del Exceso de Estimaciones por Pérdida o Deterioro u	0	0
Disminución del Exceso de Provisiones	0	0
Otros Ingresos y Beneficios Varios	0	0
Total de Ingresos y Otros Beneficios	29,166,306	30,744,567
GASTOS Y OTRAS PÉRDIDAS		
Gastos de Funcionamiento	12,407,268	10,160,042
Servicios Personales	5,563,113	4,632,023
Materiales y Suministros	1,908,354	1,271,313
Servicios Generales	4,934,800	4,256,706
Transferencias, Asignaciones, Subsidios y Otras Ayudas	2,427,681	2,180,436
Transferencias Internas y Asignaciones al Sector Público	1,404,833	973,580
Transferencias al Resto del Sector Público	678,190	319,283
Subsidios y Subvenciones	0	0
Ayudas Sociales	344,658	887,174
Pensiones y Jubilaciones	0	0
Transferencias a Fideicomisos, Mandatos y Contratos Análogos	0	0
Transferencias a la Seguridad Social	0	0
Donativos	0	0
Transferencias al Exterior	0	0
Participaciones y Aportaciones	0	0
Participaciones	0	0
Aportaciones	0	0
Convenios	0	0
Intereses, Comisiones y Otros Gastos de la Deuda Pública	0	0
Intereses de la Deuda Pública	0	0
Comisiones de la Deuda Pública	0	0
Gastos de la Deuda Pública	0	0
Costo por Coberturas	0	0
Apoyos Financieros	0	0
Otros Gastos y Pérdidas Extraordinarias	223,300	0
Estimaciones, Depreciaciones, Deterioros, Obsolescencia y Amortizaciones	223,300	0
Provisiones	0	0
Disminución de Inventarios	0	0
Aumento por Insuficiencia de Estimaciones por Pérdida o Deterioro y	0	0
Aumento por Insuficiencia de Provisiones	0	0
Otros Gastos	0	0
Inversión Pública	0	12,468,781
Inversión Pública no Capitalizable	0	12,468,781
Total de Gastos y Otras Pérdidas	15,058,248	24,809,259
Resultados del Ejercicio (Ahorro/Desahorro)	14,108,057	5,935,308

Bajo protesta de decir verdad los Estados Financieros y sus Notas son razonablemente correctos y responsabilidad del emisor


PRESENCIA MUNICIPAL
JUAN N. MÉNDEZ, PUEBLA.
 Cargo de quien autoriza
2014 - 2018

C. DANIEL LOPEZ CAYETANO
PRESIDENTE MUNICIPAL


MUNICIPIO DE
JUAN N. MÉNDEZ
TESORERÍA
MUNICIPIO DE
JUAN N. MÉNDEZ
2014 - 2018

 Cargo de que: **C. JANIE ZARATE ZARAGOZA**
TESORERA MUNICIPAL